



**Import
Center S.A.**

Asunción, Mayo de 2019

Señores

COMISIÓN NACIONAL DE VALORES

Presente

Att.: **Sr. Joshua Daniel Abreu Boss**
Presidente

C.C.: Bolsa de Valores y Productos de Asunción S.A.

Att.: **Rodrigo Callizo**
Presidente

De nuestra mayor consideración:

Tenemos el agrado de dirigirnos a Usted y por su digno intermedio a quien corresponda, con el objeto de dar cumplimiento a la presentación de la documentación periódica correspondiente al primer trimestre del año 2019.

Al respecto, en cumplimiento a lo establecido adjuntamos los siguientes recaudos:

- Acta del Directorio N° 108 de fecha 10/05/2019 que aprueba la documentación correspondiente al primer trimestre cerrado el 31 de Marzo de 2019.
- Estados contables básicos e información complementaria correspondiente al trimestre cerrado el 31 de Marzo de 2019.
- Anexo I – Informe sobre Personas Vinculadas o Relacionadas s/ Resolución 1257/10 al 31/03/19.
- Informe del Síndico sobre los estados contables y la información trimestral complementaria presentada por la sociedad.

Atentamente,



IMPORT CENTER S.A.

IMPORT CENTER S.A.

Gabriel Cuttier Cabrera

Presidente

ACTA DE DIRECTORIO Nº 108

En la ciudad de Asunción, Capital de la República del Paraguay, a los diez días del mes de Mayo del año 2019, siendo las 17.00 horas, se reúnen en el local social, sito en la Avenida República Argentina 1851, los miembros del Directorio de la firma IMPORT CENTER S.A. a fin de tratar el único punto del:

ORDEN DEL DÍA:

- 1. Aprobación de la información contable correspondiente al primer trimestre del año 2019 para la Comisión Nacional de Valores.**

Abierto el acto, luego de ser comprobada la existencia del quórum, hace uso de la palabra, el Sr. Gabriel Cuttier, quien manifiesta que con anterioridad se les ha hecho llegar a los Directores el informe del primer trimestre correspondiente al año 2019, que debe ser presentado a la Comisión Nacional de Valores.

Luego de ser estudiado dicho documento, se resuelve por unanimidad la aprobación de la información contable y su remisión a la Comisión Nacional de Valores.

No habiendo otro punto que tratar, se levanta la sesión siendo las 18.15 horas, previa firma de los presentes.



Gabriel Cuttier C.
Presidente



Gerard Cuttier.
Vice Presidente



Patricia J. Cuttier I.
Director Titular



ESTADOS FINANCIEROS

Correspondientes al período iniciado el 1º de Enero del año 2019 al 31 de Marzo de 2019, presentado en forma comparativa con el Ejercicio anterior.

Denominación: **IMPORT CENTER S.A.**

Domicilio Legal: Avenida República Argentina Nº 1851 casi Avenida Eusebio Ayala.

Actividad Principal: Importación, representación, distribución y producción.

Inscripción en el Registro Público de Comercio **De los Estatutos Sociales o Contrato Social:** Nº 352 del 26-05-2000.
De las Modificaciones: Escritura Pública Nº 14 de fecha 31-07-13, inscripta bajo el Nº 1310, folio Nº 14070 de fecha 22-10-13.


Inscripción en la Comisión Nacional de Valores Resolución Nº 78E/13 del 26-12-13

Fecha de Vencimiento del Estatuto o Contrato Social: 22/10/2112

Composición del Capital: Acciones Ordinarias de Voto Múltiple y Acciones Ordinarias de Voto Simple.

Acciones: Guaraníes un millón cada una.

Cantidad	Tipo	Nº de Votos que otorga cada una	Suscripto Gs.	Integrado Gs.
3.000	ORDINARIAS VOTO MULTIPLE	5	3.000.000.000	3.000.000.000
12.000	ORDINARIAS VOTO SIMPLE	1	12.000.000.000	12.000.000.000
15.000	TOTALES		15.000.000.000	15.000.000.000


Lic. Gloria María Viveros
RUC: 635921-3
Contadora


Lic. Cándido Parra
Síndico Titular


Gabriel Cuttler C.
Presidente



IMPORT CENTER S.A.



**Import
Center S.A.**

IMPORT CENTER S.A.

**ESTADO DE SITUACIÓN PATRIMONIAL AL 31/03/19
COMPARATIVO CON EL ESTADO CERRADO AL 31/12/18**
(En miles de Guaraníes)

	31/03/2019	31/12/2018	PASIVO	31/03/2019	31/12/2018
ACTIVO			PASIVO CORRIENTE		
ACTIVO CORRIENTE			Cuentas a Pagar (Nota 10)	647.661	662.394
Disponibilidades (Nota 2)	2.663.208	1.710.158	Deudas Financieras (Nota 11)	15.104.067	16.759.642
Inversiones Temporarias (Anexo C)	0	0	Remuneraciones y Cargas Sociales a Pagar (Nota 12)	61.165	27.914
Créditos por Ventas (Nota 5)	5.671.747	6.323.689	Cargas Fiscales a Pagar	45.862	10.566
Otros Créditos (Nota 6)	4.953.934	5.733.557	Dividendos a Pagar	0	0
Bienes de Cambio (Nota 7)	25.566.219	25.266.603	Otros Pasivos	0	0
Otros Activos (Nota 8)	1.424.279	1.022.679	Provisiones	0	0
TOTAL DE ACTIVO CORRIENTE	40.279.388	40.056.686	TOTAL PASIVO CORRIENTE	15.858.755	17.460.516
ACTIVO NO CORRIENTE			PASIVO NO CORRIENTE		
Créditos por Ventas (Nota 5 y Anexo E)	659.585	665.735	Cuentas a Pagar (Nota 10)	102.825	248.273
Otros Créditos (Nota 6)	0	0	Deudas Financieras (Nota 11)	5.138.928	3.494.143
Bienes de Cambio (Nota 7)	0	0			
Inversiones Permanentes (Anexos C y D)	0	0	TOTAL DEL PASIVO NO CORRIENTE	5.241.753	3.742.416
Bienes de Uso (Anexo A y Nota 9)	11.936.015	12.042.539	TOTAL DEL PASIVO	21.100.508	21.202.932
Activos Intangibles (Anexo B)	0	0	PATRIMONIO NETO (según Estado respectivo)		
Otros Activos (Nota 8)	0	0			
TOTAL DEL ACTIVO NO CORRIENTE	12.595.600	12.708.274	TOTAL DEL PATRIMONIO NETO	31.774.480	31.562.031
TOTAL DEL ACTIVO	52.874.988	52.764.965	TOTAL DEL PASIVO Y PATRIMONIO NETO	52.874.988	52.764.965

0

Lic. Gladys María Viveros
RUC: 635921-3
Contadora

Lic. Cándido Parra
Síndico Titular

Gabriel/Cuttier C.
Presidente



IMPORT CENTER S.A.



**Import
Center S.A.**

**IMPORT CENTER S.A.
ESTADO DE RESULTADOS AL 31/03/19
COMPARATIVO CON EL ESTADO CERRADO AL 31/03/18**
(En miles de Guaraníes)

CONCEPTOS	Ejercicio Finalizado el	
	31/03/2019	31/03/2018
INGRESOS OPERATIVOS		
Ventas Netas	6.932.930	7.969.583
Menos:		
Costo de las mercaderías (servicios) vendidas (Anexo F)	-4.908.394	-5.314.728
Utilidad Operativa Bruta	2.024.536	2.654.855
Menos:		
Gastos Administrativos y de Comercialización (Nota 13)	-1.325.670	-1.190.765
Resultado de Inversiones Permanente	0	0
Resultado Financiero y por tenencia (Nota 15)	-492.058	-706.231
Ganancia (Pérdida) Ordinaria	206.807	757.858
Resultados Extraordinarios (Nota 14)	47.797	49.325
Reserva Legal	0	0
Impuesto a la Renta	-42.155	-80.718
Ganancia (Pérdida) del Ejercicio	212.449	726.466


Lic. Gloria María Viveros
RUC: 633921-3
Contadora


Lic. Cándido Parra
Síndico Titular


Gabriel Cuttler C.
Presidente

 **IMPORT CENTER S.A.**

Avda. República Argentina 1851 c/ Avda. Eusebio Ayala
Telefax: 60 30 83 - 61 30 18 / 9 info@importcenter.com.py



**Import
Center S.A.**

IMPORT CENTER S.A.

**ESTADO DE ORIGEN Y APLICACIÓN DE FONDOS AL 31/03/19
COMPARATIVO CON EL PERIODO CERRADO AL 31/12/18**

(En miles de Guaraníes)

ORIGEN DE FONDOS	31/03/2019	31/12/2018
VARIACION DE FONDOS		
Fondos al inicio del Ejercicio	1.671.383	1.671.383
Ajustes de Ejercicios Anteriores	0	
FONDOS AJUSTADOS AL INICIO DEL EJERCICIO	1.671.383	1.671.383
Aumento (Disminución) de Fondos	991.825	38.775
FONDOS AL CIERRE DEL EJERCICIO	2.663.208	1.710.158
CAUSAS DE VARIACION DE FONDOS		
Ventas Cobradas	7.736.163	29.876.180
Menos: Egresos Ordinarios Pagados	-6.463.016	-30.065.645
Más: Otros Ingresos Ordinarios	0	0
FONDOS ORIGINADOS (APLICADOS EN OP. ORDIN.)	1.273.147	-189.465
Integración de Acciones	0	0
Nuevas Deudas a Largo Plazo	0	3.810.000
Nuevas Deudas a Corto Plazo	330.814	0
Otras causas de Orígenes de Fondos	0	0
TOTAL DE ORIGENES DE FONDOS	1.603.961	3.620.535
Pago de Deudas a Corto Plazo	-552.848	-2.704.045
Pago Anticipado de Deudas a Largo Plazo	0	0
Pagos Por Adquisiciones de Bienes de Uso	-10.666	-409.182
Pago Impuesto a la Renta	-48.622	-468.533
Retiros de Socios	0	0
Compras de Inversiones Permanentes	0	0
Otras Causas de Aplicaciones de Fondos	0	0
AUMENTOS (DISMINUCION) DE FONDOS	991.825	38.775

Las Notas y anexos que se acompañan son parte integrante de los Estados Contables.

Lic. *Olivia María Viveros*
RUC: 635521-3
Contadora

Lic. *Cándido Parra*
Síndico Titular

Gabriel Cuttler C.
Presidente



Avda. República Argentina 1851 c/ Avda. Eusebio Ayala
Telefax: 60 30 83 - 61 30 18 / 9 info@importcenter.com.py



Import Center S.A.

IMPORT CENTER S.A.
ESTADO DE EVOLUCION DEL PATRIMONIO NETO POR EL PERIODO COMPRENDIDO ENTRE EL 01/01/19 Y EL 31/03/19 CON CIFRAS COMPARATIVAS AL 31/12/2018
 (En miles de Guaraníes)

RUBROS	APORTE DE LOS SOCIOS				TOTAL	GANANCIAS RESERVADAS		TOTAL	RESULTADOS NO ASIGNADOS	TOTAL DEL PATR. NETO
	CAPITAL SOCIAL	PRIMAS DE EMISION	APORTES NO CAPITALIZ.	REVALUOS		RESERVA LEGAL	OTRAS RESERVAS			
Saldos al 31 de Diciembre de 2018	15.000.000				15.000.000	1.407.997	5.959.213	7.367.209	9.194.822	31.562.031
* Distribución de Resultados Acumulados										
* Reserva Legal						0		0		0
* Otras Reservas										0
* Resultado del Periodo										0
* Dividendos en efectivo										0
* Liquidación de Créditos de Ejercicios Anteriores										0
Revalúo (Anexo A)								0		0
Integración de Capital										0
Suscripción de Capital										0
Ganancia del Periodo según Estado de Resultados									212.449	212.449
Saldos al 31 de Marzo de 2019	15.000.000	0	0	0	15.000.000	1.407.997	5.959.213	7.367.209	9.407.270	31.774.480

[Firma]
 Lic. Gabriela María Viveros
 RUC: 883921-3
 Guayaquil

[Firma]
 Lic. Cándido Paiza
 Síndico Titular

[Firma]
 Gabriel Cutler C.
 Presidente





**Import
Center S.A.**

ANEXO A

**IMPORT CENTER S.A.
BALANCE GENERAL AL 31/03/19
BIENES DE USO
(En miles de Guaraníes)**

CUENTAS	VALORES DE ORIGEN				AMORTIZACIONES				NETO RESULTANTE			
	AL INICIO DEL PERIODO	ALTAS Y TRANSF. DEL PERIODO	BAJAS DEL PERIODO	REVALUO DEL PERIODO	AL CIERRE DEL PERIODO	ACUMULADAS AL INICIO DEL PERIODO	%	ALTAS DEL PERIODO		BAJAS DEL PERIODO	REVALUO DEL PERIODO	ACUMULADAS AL CIERRE DEL PERIODO
MUEBLES Y UTILES	470.249	0	0	0	470.248	-446.368	10	-4.359	0	0	-450.727	19.521
EQUIPOS Y HERRAMIENTAS	757.471	0	0	0	757.471	-744.795	20	-7.021	0	0	-751.815	5.656
RODADOS	2.110.501	0	0	0	2.110.499	-1.782.392	20	-19.562	0	0	-1.801.954	308.545
MAQUINARIA E INSTALACIONES	312.264	0	0	0	312.264	-167.415	10	-2.894	0	0	-170.309	141.955
EDIFICIOS	8.592.949	0	0	0	8.592.949	-3.815.439	25	-79.546	0	0	-3.894.985	4.697.964
INMUEBLES	6.729.124	0	0	0	6.729.124	0	0	0	0	0	0	6.729.124
OBRAS EN CURSO	0	0	0	0	0	0	0	0	0	0	0	0
EQUIPOS DE INFORMATICA	400.797	10.668	0	0	411.466	-374.401	25	-3.814	0	0	-378.215	33.251
TOTALES AL 31/03/19	19.373.356	10.668	0	0	19.384.022	-7.350.816		-117.196	0	0	-7.448.012	11.936.015
TOTALES AL 31/12/18	18.480.213	511.277	0	381.867	19.373.356	-6.862.029		-468.784	0	0	-7.330.816	12.042.543

Gabriel Curiñer C.
Presidente



IMPORT CENTER S.A.

Lic. Cándido Parra
Síndico Titular

Lic. Cándido Parra
RUC: 63.501.1-3
Montevideo

Avda. República Argentina 1851 c/ Avda. Eusebio Ayala
Telefax: 60 30 83 - 61 30 18 / 9 info@importcenter.com.py



**Import
Center S.A.**

ANEXO B

**IMPORT CENTER S.A.
BALANCE GENERAL AL 31/03/19
ACTIVOS INTANGIBLES**
(En miles de Guaraníes)

CUENTAS	VALORES DE ORIGEN			AMORTIZACIONES			NETO RESULTANTE	
	AL INICIO DEL PERIODO	AUMENTOS	DISMINUC. DEL PERIODO	AL CIERRE DEL PERIODO	ACUMULADAS AL INICIO DEL PERIODO	DEL PERIODO		BAJAS AL CIERRE DEL PERIODO
Desarrollo e Imp. Sistema Informático	0	0	0	0	0	0	0	0
N O A P L I C A B L E								
TOTALES EJERCICIO ACTUAL	0	0	0	0	0	0	0	0
TOTALES EJERCICIO ANTERIOR	0	0	0	0	0	0	0	0

Lic. Gloria Maria Viveros
RUC: 635921-3
Contadora

Lic. Gándolfo Parra
Síndico Titular

Gabriel Cuttler C.
Presidente



IMPORT CENTER S.A.



Import Center S.A.

ANEXO C

**IMPORT CENTER S.A.
BALANCE GENERAL AL 31/03/19
INVERSIONES, ACCIONES, DEBENTURES Y OTROS TITULOS EMITIDOS EN SERIE
PARTICIPACION EN OTRAS EMPRESAS**
(En miles de Guaraníes)

DENOMINACION Y CARACTERISTICA DE LOS VALORES EMISOR	CLASE	VALOR NOMINAL UNITARIO	CANTIDAD	VALOR NOMINAL TOTAL	VALOR PATRIMONIAL PROPORCIONAL	VALOR DE LIBROS	VALOR DE COTIZACION	% DE PARTICIPACION	INFORMACION SOBRE EL EMISOR				
									BAJAS DEL PERIODO	ACTIVIDAD PRINCIPAL	SEG. ULTIMO BALANCE		
											RESULTADO	PATR. NETO	
INVERSIONES TEMPORARIAS (DETALLAR)													
TOTAL EJERCICIO ACTUAL													
TOTAL EJERCICIO ANTERIOR													
INVERSIONES PERMANENTES (DETALLAR)													
TOTAL EJERCICIO ACTUAL													
TOTAL EJERCICIO ANTERIOR													

NO APLICABLE

[Signature]
Lic. Gabriela Parra
Sindico Titular

[Signature]
Lic. Gloria María Viveros
RUC/635921-3
Contadora

Gabriel Cuttier C.
Presidente



IMPORT CENTER S.A.



**Import
Center S.A.**

ANEXO E

**IMPORT CENTER S.A.
BALANCE GENERAL AL 31/03/19
PREVISIONES**
(En miles de Guaraníes)

RUBROS	SALDOS AL INICIO DEL EJERCICIO	AUMENTOS (*)	BAJAS (*)	SALDOS CIERRE AL 31/03/2019	SALDOS CIERRE 31/12/2018
DEDUCIDAS DEL ACTIVO	315.099	0	0	315.099	315.099
Activo Corriente					
Incobrables (Nota 5)	243.348	0	0	243.348	243.348
Activo No Corriente					
Incobrables (Nota 5)	71.751	0	0	71.751	71.751
TOTAL	315.099	0	0	315.099	315.099

(*) Indicar imputaciones en Nota al pie del Anexo

Lic. Gloria-Johana Viveros
RUC: 655921-G
Gerente

Lic. Cándido Parra
Síndico Titular

Gabriel Cuttier C.
Presidente





**Import
Center S.A.**

ANEXO F

**IMPORT-CENTER S.A.
BALANCE GENERAL AL 31/03/19
COSTO DE MERCADERIAS O PRODUCTOS VENDIDOS O SERVICIOS PRESTADOS
(En miles de Guaraníes)**

DETALLE	AL	
	31/03/2019	31/03/2018
I. COSTO DE MERCADERIAS O PRODUCTOS VENDIDOS		
Existencia al Comienzo del Período	25.266.602	21.754.774
Mercaderías de Reventa	21.237.486	19.120.758
Productos Terminados	840.315	293.678
Productos en Proceso	65.462	15.721
Materias Primas y Materiales	2.969.714	2.272.439
Otros	153.626	52.178
Reclasificación de Cuentas *	0	0
Compras y Costos de Producción del Ejercicio	5.208.013	5.862.797
a) Compras	5.208.013	5.862.797
b) Costos de Producción según Anexo H	0	0
Diferencia de Inventario	0	0
Resultado por Tenencia	0	0
Existencia al Cierre del Ejercicio	25.566.220	22.302.843
Mercaderías de Reventa	21.995.576	19.922.583
Productos Terminados	897.403	537.645
Productos en Proceso	58.107	34.168
Materias Primas y Materiales	2.507.344	1.749.473
Otros	107.790	58.975
II. COSTO DE SERVICIOS PRESTADOS		
COSTO DE MERCADERIAS O PRODUCTOS VENDIDOS Y SERVICIOS PRESTADOS	4.908.394	5.314.728

[Signature]
Lic. Gloria María Viveros
RUC: 635921-3
Contadora

[Signature]
Lic. Cándido Parra
Síndico Titular

[Signature]
Gabriel Cuttler C.
Presidente



Avda. República Argentina 1851 c/ Avda. Eusebio Ayala
Telefax: 60 30 83 - 61 30 18 / 9 info@importcenter.com.py



IMPORT CENTER S.A.
BALANCE GENERAL AL 31/03/19
ACTIVOS Y PASIVOS EN MONEDA EXTRANJERA
 (En miles de Guaraníes)

DETALLE	MONEDA EXTRANJERA		CÁMBIO VIGENTE	MONEDA LOCAL	
	CLASE	MONTO		31/03/2019	31/12/2018
ACTIVO					
ACTIVO CORRIENTE					
DISPONIBILIDADES (Nota 2)		89.833,77	6.175,18	554.740	263.120
Caja	U\$S	60.280,07	6.175,18	372.241	158.921
Banco Regional Cta. Cte.	U\$S	29.553,70	6.175,18	182.499	104.199
Banco GNB-C.Ah.	U\$S	0,00	0,00	0	0
Banco BBVA - C.Ah.	U\$S	0,00		0	0
CREDITOS POR VENTAS (Nota 5)		278.171,59	6.175,18	1.717.760	1.249.619
Clientes	U\$S	267.816,17	6.175,18	1.653.813	1.231.344
Cheques Diferidos	U\$S	10.355,42	6.175,18	63.947	18.275
OTROS CREDITOS (Nota 6)		749.129,61	6.175,18	4.626.010	5.450.391
Anticipo a Proveedores	U\$S	749.129,61	6.175,18	4.626.010	5.450.391
TOTAL DEL ACTIVO CORRIENTE		1.117.134,97	6.175,18	6.898.510	6.963.130
ACTIVO NO CORRIENTE					
CREDITOS POR VENTAS (Nota 5)				1.568	
Cheques Rechazados	U\$S	254,00	6.175,18	1.568	0
TOTAL DEL ACTIVO NO CORRIENTE		0,00		1.568	0
TOTAL DEL ACTIVO		1.117.134,97	6.175,18	6.900.078	6.963.130
PASIVO					
PASIVO CORRIENTE					
DEUDAS COMERCIALES (Nota 11)		-79.581,84	6.187,55	-492.417	-513.926
Proveedores Locales M/E	U\$S	-36.278,34	6.187,55	-224.474	-87.402
Proveedores del Exterior	U\$S	-3.031,50	6.187,55	-18.758	-18.071
Sobregiros Bancarios	U\$S			0	0
Cheques Emitidos Dif.Regional	U\$S	-40.272,00	6.187,55	-249.185	-408.453
DEUDAS FINANCIERAS (Nota 12)		0,00		0	0
ITAU-Préstamo	U\$S	0,00		0	0
Intereses s/Préstamo U\$S-C.P.	U\$S	0,00		0	0
TOTAL DEL PASIVO CORRIENTE		-79.581,84	6.187,55	-492.417	-513.926
PASIVO NO CORRIENTE					
DEUDAS COMERCIALES (Nota 11)		-16.618,00	6.187,55	-102.825	-248.273
Proveedores Locales M/E	U\$S	-16.618,00	6.187,55	-102.825	-248.273
DEUDAS FINANCIERAS (Nota 12)		0,00		0	0
ITAU-Préstamo	U\$S	0,00		0	0
Intereses s/Préstamo U\$S-L.P.	U\$S	0,00		0	0
TOTAL DEL PASIVO NO CORRIENTE		-16.618,00	6.187,55	-102.825	-248.273
TOTAL DEL PASIVO		-96.199,84	6.187,55	-595.242	-762.199

Lic. Gloria María Viveros
 RUC: 635921-3
 Contadora

Lic. Cándido Parra
 Síndico Titular

Gabriel Cuttier E.
 Presidente





IMPORT CENTER S.A.
BALANCE GENERAL AL 31/03/19
INFORMACION REQUERIDA SOBRE COSTOS Y GASTOS
 (En miles de Guaraníes)

RUBROS	COSTO DE BIENES DE CAMBIO		COSTO DE BIENES DE USO		COSTO DE OTROS ACTIVOS		GASTOS DE ADMINISTRAC.		GASTOS DE COMERCIALIZ.		GASTOS DE FINANCIEROS		OTROS GASTOS		TOTAL	
													Ejercicio Actual	Ejercicio Anterior		
Remuneraciones de administradores, directores, síndicos y consejo de vigilancia.							120.000						120.000	121.459		
Honorarios y remuneraciones por servicios.							53.984		133.084				187.068	190.818		
Sueldos y jornales.							248.446						248.446	223.600		
Contribuciones Sociales.							43.024						43.024	39.847		
Regalías y honorarios por servicios técnicos.							135.186						135.186	67.264		
Gastos de publicidad y propaganda.								72.492					72.492	65.352		
Intereses, multas y recargos impositivos.							0						0	410		
Impuestos, tasas y contribuciones.							37.760						42.155	107.846		
Intereses a bancos, instituciones financieras y bonos												564.823	0	590.750		
Amortización bienes de uso.							117.196						117.196	136.587		
Amortización activos intangibles.							0						0	0		
Previsiones							0						0	0		
Otros costos y gastos							159.113		205.385			13.487	0	377.985	440.125	
TOTALES PERIODO ACTUAL	0	0	0	0	0	0	914.709	410.961	410.961	578.310	42.155	1.946.135	1.946.135	1.984.058		
TOTAL PERIODO ANTERIOR	0	0	0	0	0	0	829.871	360.894	360.894	712.575	80.718	1.984.058	1.984.058			

Lic. Gloria María Viveros
 RUC/635924-3
 Contadora

Lic. Cándido Parra
 Síndico Titular

Gabriel Cuttler C.
 Presidente



IMPORT CENTER S.A.



**Import
Center S.A.**

ANEXO I

**IMPORT CENTER S.A.
BALANCE GENERAL AL 31/03/19
DATOS ESTADISTICOS**
(En miles de Guaraníes)

INDICADORES ACTIVOS	ACUMULADO AL FIN DEL PERIODO	
	31/03/2019	31/12/2018
Volúmen de Producción en Gs.	490.676	2.396.861
Volúmen de Ventas en Gs.	6.932.930	28.798.305
Cantidad de Empleados y Obreros	55	54
Consumo de Energía en Gs.	12.634	56.952
Edificios e Inmuebles (*)	15.322.073	15.322.073
Distribuidores	1.975	1.975

Nota: El volúmen de operaciones podrá consignarse en unidades físicas, en unidades equivalentes o en algún índice que resulte apropiado para indicar el nivel de actividad.

(*) La estructura edilicia de la Empresa, está compuesta por:

Casa Matriz - Edificio de 3 plantas con sub-suelo - Asunción

Planta Industrial - Guarambaré

Centro de Distribución - Asunción

Depósito 1 - Asunción

Depósito 2 - Asunción


Lic. Gloria María Viveros
RUC: 635921-3
Contadora


Lic. Cándido Parra
Síndico Titular


Gabriel Cuttler C.
Presidente

 **IMPORT CENTER S.A.**

Avda. República Argentina 1851 c/ Avda. Eusebio Ayala
Telefax: 60 30 83 - 61 30 18 / 9 info@importcenter.com.py



**Import
Center S.A.**

ANEXO J

**IMPORT CENTER S.A.
BALANCE GENERAL AL 31/03/19
INDICES ECONOMICOS - FINANCIEROS**

INDICES	31/03/2019	31/12/2018
LIQUIDEZ (1)	2,54	2,29
ENDEUDAMIENTO (2)	0,66	0,67
RENTABILIDAD (3)	0,01	0,03
(1) <u>Activo Corriente</u> Pasivo Corriente	(2) <u>Total del Pasivo</u> Patrimonio Neto	Result. antes del (3) <u>Imp. A la Renta</u> Patrimonio Neto excluido el Resultado del periodo


Lic. Gloria María Viveros
RUC: 635921-3
Contadora


Lic. Cándido Parra
Síndico Titular


Gabriel Cuttler C.
Presidente



Avda. República Argentina 1851 c/ Avda. Eusebio Ayala
Telefax: 60 30 83 - 61 30 18 / 9 info@importcenter.com.py



**Import
Center S.A.**

NOTA A LOS ESTADOS CONTABLES

NOTA 1: EL ENTE

"IMPORT CENTER SOCIEDAD ANONIMA", con RUC. N° 80021505-2 es una Entidad que fuera constituida originalmente con la denominación de **"CHETAPYIRA" S.R.L.**, según consta en la Escritura Pública N° 2 de fecha 10 de Enero de 1984 y de la cual se tomó razón en la Dirección General de Registros Públicos, Registro Público de Comercio, bajo el N° 94, folio 22 y siguientes, de la Sección Contratos, el 24 de Enero de 1984. Luego por Escritura Pública N° 47 de fecha 11 de Mayo de 2000, los Estatutos Sociales fueron modificados por transformación de **IMPORT CENTER S.R.L.** a **IMPORT CENTER S.A.**, de cuyo testimonio se tomó razón en la Dirección General de los Registros Públicos, Sección Registro Público de Comercio, anotado bajo el N° 491, Serie "A" al folio 3787 y siguientes, Sección Contratos, el 26 de Mayo de 2000; y en la Sección Personas Jurídicas y Asociaciones, anotado bajo el N° 352 Serie "B" al folio 3489, el 26 de Mayo de 2000.

La duración de la Sociedad será de 99 (noventa y nueve) años a contarse desde su inscripción en el Registro de Personas Jurídicas y Asociaciones y en el Registro Público de Comercio, de la Dirección General de los Registros Públicos. No obstante, la Asamblea Extraordinaria de Accionistas puede prorrogar o reducir la duración, o disolver o liquidar la Sociedad cuando así lo resolviere de conformidad con las pertinentes disposiciones de la Ley y de estos Estatutos.

La Empresa tiene como objeto principal la realización por cuenta propia o de terceros, o asociada con terceros, en el país o en el extranjero, las siguientes operaciones:

- a) **COMERCIALES:** compra, venta al por mayor y menor, permuta, importación y representación de repuestos para motocicletas, bicicletas como así también repuestos y accesorios, cubiertas para autos, motos y bicicletas y equipos de gimnasia;
- b) **INDUSTRIALES:** ensamble de bicicletas;
- c) **MERCADO DE VALORES:** emitir títulos de deuda con o sin garantía para negociarlos en el mercado de valores a través de la Bolsa de Valores; y demás actividades detalladas en el Artículo 4° de los Estatutos Sociales.



NOTA 2: COMPOSICION DE DISPONIBILIDADES

Al 31 de Marzo 2019 y al 31 de Diciembre 2018, la disponibilidad está compuesta por:

CUENTAS	31/03/2019	31/12/2018
Caja Moneda Nacional	501.328	515.649
Caja Moneda Extranjera	372.241	159.517
Bancos Moneda Nacional	1.607.140	930.792
Bancos Moneda Extranjera	182.499	104.199
TOTALES	2.663.208	1.710.158

NOTA 3: COMPOSICION DEL CAPITAL SOCIAL

Al 31 de Marzo de 2019, el Capital Social asciende a la suma de Gs.15.000.000.000.- (Guaraníes quince mil millones.-), hallándose integrado la totalidad del mismo.-

NOTA 4: POLITICAS Y PRACTICAS CONTABLES

En la preparación y presentación de los Estados Contables, fueron aplicadas las siguientes políticas de contabilidad significativas:

a. Moneda de Cuenta

La moneda de cuenta utilizada para la elaboración de los Estados Contables es el Guaraní.

b. Valuación

Moneda Extranjera

Los Activos y Pasivos en moneda extranjera se encuentran valuados al tipo de cambio de Compra y Venta respectivamente de acuerdo al siguiente detalle con relación al Guaraní:

MONEDA	COMPRA	VENTA
Dólar Americano		
Al 31/03/19	6.175,18	6.187,55
Al 31/12/18	5.960,14	5.960,94

c. Bienes de Cambio

Las existencias están valuadas al costo de adquisición más todos los gastos necesarios hasta la pueda en depósito de la Empresa. La salida de las existencias es registrada utilizando el sistema de precio promedio ponderado.



Import Center S.A.

d. Bienes de Uso

Los Bienes de Uso son valuados a su precio de adquisición, a éste se le adiciona el reva-lúo fiscal de acuerdo a la Ley N° 125/91.

e. Depreciaciones

El método de depreciación utilizado es el lineal. Los bienes son depreciados a partir del mes siguiente de su alta o incorporación.

f. Reconocimiento de Resultados

Las operaciones que implican ingresos y egresos de la Empresa, son reconocidas como resultados teniendo en cuenta el Principio de lo Devengado.

NOTA 5: CRÉDITOS

Los Créditos arrojaron la siguiente composición expuesta en Guaraníes:

CUENTAS	31/03/2019	31/12/2018
Corriente	5.671.747	6.323.689
Cientes Gs.	3.573.869	3.868.637
Cientes U\$S.	1.653.813	1.231.343
Cheques Diferidos	0	0
Cheques a Depositar - Gs.	623.466	1.448.782
Cheques a Depositar - U\$S.	63.947	18.275
- Previsión para Malos Créditos	-243.348	-243.348
No Corriente	659.585	665.735
Documentos a Cobrar	0	0
Cheques Devueltos Gs.	729.768	737.486
Cheques Devueltos U\$S	1.568	0
- Previsión para Malos Créditos	-71.751	-71.751
TOTALES	6.331.332	6.989.424

Anexo 1 Res. CG N° 23/16

Composición de la Cartera de Créditos al 31/03/19

Situación	Monto En Guaraníes		
	A. Cartera no Vencida	5.482.810.078	
B. Cartera Vencida	Previsiones Acumuladas		
	(En Guaraníes)	(En Guaraníes)	(En Porcentaje)
B.1 Normal	889.036.862	177.807.372	20,00
B.2 En Gestión de Cobro	274.584.238	137.292.119	50,00
B.3 En Gestión de Cobro Judicial	0	0	0,00
B. Total de la Cartera Vencida	1.163.621.100	315.099.492	25,00
TOTAL DE LA CARTERA	6.646.431.178		



Observaciones	
Criterios de Clasificación Utilizados	
Normal	de 181 a 365 días de atraso
En Gestión de Cobro	de 366 a 730 días de atraso
En Gestión de Cobro Judicial	de 731 días de atraso en adelante

Se constituyen provisiones sobre las cuentas de dudoso cobro o de difícil recuperabilidad teniendo en cuenta el análisis de la Gerencia sobre la antigüedad y cobrabilidad de cada uno de los créditos.

La cartera No Vencida, la componen los saldos de Clientes y Cheques Rechazados cuyas fechas de cobro no superan el plazo de 180 días

La Cartera Vencida está compuesta de acuerdo a la siguiente clasificación:

La Normal está compuesta por saldos con atrasos entre 181 días a 365 días. Sobre éstos creamos una Previsión para Incobrables del 20%

La cartera en Gestión de Cobro está compuesta por saldos con atrasos entre 366 días y 730 días. La Previsión para Incobrables sobre los mismos es del 50%.

NOTA 6: OTROS CREDITOS

Los Otros Créditos arrojaron la siguiente composición expuesta en Guaraníes:

CUENTAS	31/03/2019	31/12/2018
Corriente	4.953.934	5.733.557
Anticipo de Impuesto a la Renta	100.277	100.277
IVA Crédito Fiscal	143.949	138.336
Retenciones de Impuesto a la Renta	46.050	27.186
Retenciones de IVA	5.944	1.664
Retenciones IVA a aplicar	97	275
Retenc. Imp.a la Rta. a aplicar	107	303
Anticipo p/ Gtos.a Rendir	0	0
Anticipos al Personal	24.500	8.125
Préstamos a Directores	0	0
Anticipos a Proveedores	4.626.010	5.450.391
Anticipo a Despachante	0	0
Garantía de Alquiler	7.000	7.000
Anticipo de Utilidades Futuras	0	0



No Corriente	0	0
Gastos Pagados por Adelantado	0	0
TOTALES	4.953.934	5.733.557

NOTA 7 : BIENES DE CAMBIO

Los Bienes de Cambio, arrojaron la siguiente composición expuesta en Guaraníes:

CUENTAS	31/03/2019	31/12/2018
Mercaderías Gravadas	21.995.576	21.237.486
Mercaderías RAN - Dcto.21944/98	897.403	840.315
Materia Prima Importada	2.425.718	2.894.132
Materia Prima Loc. + Costo de Fabric.	81.626	75.582
Materia Prima Local en Proceso	58.107	65.462
Importaciones en Curso	107.790	153.626
Anticipos a Proveedores	0	0
TOTALES	25.566.219	25.266.603

NOTA 8 : OTROS ACTIVOS

Los Otros Activos, arrojaron la siguiente composición expuesta en Guaraníes:

CUENTAS	31/03/2019	31/12/2018
Corriente	1.424.279	1.022.679
Seguros a Vencer	17.331	34.481
Otros Gastos a Vencer	137.691	82.577
Desarrollo e Impl.Sist. Inform.	0	0
Gastos de Informática a Devengar	0	
Operaciones en Curso	241.869	241.870
Obras en Curso	1.027.388	663.751
No Corriente	0	0
Seguros a Vencer	0	0
Otros Gastos a Vencer	0	0
Desarrollo e Impl.Sist. Inform.	0	0

NOTA 9 : BIENES DE USO

Los Bienes de Uso, arrojaron la siguiente composición expuesta en Guaraníes:

DESCRIPCION DE LOS BIENES	VALORES DE ORIGEN				
	AL INICIO DEL PERIODO	ALTAS DEL PERIODO	REVALUO DEL PERIODO	OTROS AJUSTES Y RECLASIF.	SALDOS AL CIERRE DEL PERIODO
Inmuebles	6.729.124	0	0	0	6.729.124
Edificios	8.592.949			0	8.592.949
Rodados	2.110.501	0	0	0	2.110.500



Import Center S.A.

Maq.e Instalac.	312.264	0	0	0	312.264
-----------------	---------	---	---	---	---------

Eq.y Herram.	757.471		0	0	757.471
Mueb.y Utiles	470.249	0	0	0	470.249
Eq.de Inform.	400.797	10.668	0	0	411.465
Obras en Curso	0	0	0	0	0
Total 31/03/19	19.373.356	10.668	0	0	19.384.022
Total 31/12/18	18.480.213	511.277	381.867	0	19.373.356

DESCRIPCION DE LOS BIENES	AMORTIZACIONES				
	AL INICIO DEL PERIODO	ALTAS DEL PERIODO	OTROS AJUSTES Y RECLASIF.	SALDOS AL CIERRE DEL PERIODO	NETO RESULTANTE
Inmuebles	0	0	0	0	6.729.124
Edificios	-3.815.439	-79.546	0	-3.894.985	4.697.964
Rodados	-1.782.392	-19.562	0	-1.801.954	308.546
Maq.e Instalac.	-167.415	-2.894	0	-170.309	141.955
Eq.y Herram.	-744.798	-7.021	0	-751.821	5.650
Mueb.y Utiles	-446.368	-4.359	0	-450.727	19.522
Eq.de Inform.	-374.401	-3.814	0	-378.215	33.250
Obras en Curso	0	0	0	0	0
Total 31/03/19	-7.330.816	-117.196	0	-7.448.012	11.936.015
Total 31/12/18	-6.862.029	-468.784	0	-7.330.816	12.042.539

NOTA 10: COMERCIALES (ANEXO G)

Las Deudas Comerciales, arrojaron la siguiente composición expuesta en Guaraníes:

CUENTAS	31/03/2019	31/12/2018
Corriente	647.661	662.394
Proveedores Locales - M/N	112.863	132.089
Proveedores del Exterior - M/E	18.758	18.070
Proveedores Locales - M/E	224.474	87.402
Otras Cuentas a Pagar	10.752	
Anticipos de Clientes	0	0
Chqs.Emitidos en Difer.Regional U\$S	249.185	408.453
Regional-Tarj.de Credito	2.058	1.380
Chqs.Emitidos en Diferido-Regional	29.571	15.000
No corriente	102.825	248.273
Proveedores Locales - M/E	102.825	248.273
TOTALES	750.486	910.667

Avda. República Argentina 1851 c/ Avda. Eusebio Ayala
 Telefax: 60 30 83 - 61 30 18 / 9 info@importcenter.com.py



NOTA 11: FINANCIERAS

Las Deudas Financieras, arrojaron la siguiente composición expuesta en Guaraníes:

CUENTAS	31/03/2019	31/12/2018
Corriente	15.104.067	16.759.642
Sobregiros Bancarios - M/N	0	0
Sobregiros Bancarios - M/E	0	0
Préstamos Personales - M/N	160.000	160.000
Préstamos a Bancos - C.P.-M/N	13.550.000	15.050.000
Préstamos a Bancos - C.P.-M/E	0	0
Bonos a Pagar - C.P.	1.300.000	1.300.000
Inter. s/Prést.a Pagar - C.P.-M/N	665.939	837.245
Inter. s/Prést.a Pagar - C.P.-M/E	0	0
Inter.s/Prést a Devengar - C.P.-M/N	-586.706	-603.363
Inter.s/Bonos a Pagar - C.P.-M/N	375.237	499.574
Inter.s/Bonos a Devengar - C.P.	-360.403	-483.814
No corriente	5.138.928	3.494.143
Préstamos a Bancos - L.P.-M/N	2.300.000	750.000
Préstamos a Bancos - L.P.-M/E	0	0
Préstamos Personales - M/N	0	0
Inter. s/Prést.a Pagar - L.P.-M/N	178.044	47.784
Inter. s/Prést.a Pagar - L.P.-M/E	0	0
Inter. a Devengar - L.P.-M/N	-59.257	-23.782
Bonos a Pagar - L.P.	2.700.000	2.700.000
Inter.s/Bonos a Pagar - L.P.-M/N	483.653	483.653
Inter.s/Bonos a Vencer - L.P.	-463.512	-463.512
TOTALES	20.242.995	20.253.785

NOTA 12: REMUNERACIONES Y CARGAS SOCIALES A PAGAR

La cuenta Remuneraciones y Cargas Sociales a Pagar, arrojó la siguiente composición expuesta en Guaraníes.

CUENTAS	31/03/2019	31/12/2018
Aporte Patronal 16,5%	0	0
Aporte Obrero 9%	0	0
Aportes y Retenciones a Pagar	31.857	27.914
Aguinaldos a Pagar	29.308	0
Sueldos y Jornales a Pagar	0	0
TOTALES	61.165	27.914



NOTA 13: GASTOS ADMINISTRATIVOS Y DE COMERCIALIZACION (ANEXO H)

Los Gastos Administrativos y de Comercialización, arrojaron la siguiente composición expuesta en Guaraníes.

CUENTAS	31/03/2019	31/03/2018
Seguros Pagados	14.373	15.511
Sueldos y Jornales	248.446	223.600
Cargas Sociales	43.024	39.847
Vacaciones Pagadas	10.730	2.860
Indemnizaciones y Preaviso	0	9.242
Aguinaldos Pagados	21.598	21.729
Remuneración Personal Superior	120.000	121.459
Gastos de viajes al Exterior	0	0
Honorarios Profesionales	53.984	58.118
Alquileres Pagados	34.395	31.019
Agua, Luz y Teléfono	40.143	40.129
Gastos de Oficina	3.582	3.157
Impuestos Municipales	19.994	17.633
Impuestos y Tasas	747	149
Donaciones	100	100
Gastos Generales	917	2.543
Multas y Recargos - G.N.D.	0	0
Gastos del Personal	2.948	14.526
Cursos de Capacitación	250	400
Gastos de Mantenim. Edificios	0	0
Gastos de Limpieza y Cafetería	8.231	9.493
Gastos de Informática	5.112	3.634
Servicios Pagados	46.309	67.264
Servicios Contratados	88.877	
Gastos Judiciales	11.379	0
Gastos Portuarios	0	0
Gastos de Represent.y Viajes	0	0
Gastos de Escibanía	3.478	3.029
Impresos y Formularios	8.844	6.336
Gastos de Informconf	0	384
Gastos de Suscripciones	11.267	5.736
Gastos No Deducibles	1.416	410
Depreciaciones	117.196	136.587
IVA Gasto	17.019	9.346
Diferencia de Inventario	0	0
Combustibles y Lubricantes	87.452	61.747



Reparación y Manten. Rodados	9.607	15.898
Mantenim. Y Reprac. En Gral.	5.138	16.649
Gastos de Embalajes y Depósito	909	4.747
Comisiones Pagadas sobre Vtas.	133.084	132.700
Fletes y Acarreos	34.028	15.646
Publicidad y Propaganda	0	0
Movilidad y Viáticos	23.452	27.105
Marketing y Publicidad	38.687	65.352
Equipo de Ciclismo	0	0
Gastos de Garantía	26.058	0
Descuentos Concedidos Gravadas	16.243	6.680
Descuentos Concedidos Exentas		0
Gastos de Promoción de Vtas.	16.653	0
Créditos Vencidos Incobr. - GND		0
Previsión p/Malos Créditos		0
TOTALES	1.325.670	1.190.765

NOTA 14: RESULTADOS EXTRAORDINARIOS

Los Resultados Extraordinarios, arrojaron la siguiente composición expuesta en Guaraníes.

CUENTAS	31/03/2019	31/03/2018
Ingresos No Operativos	47.797	49.325
Descuentos Obtenidos	0	2.055
Utilidad Vta. Bienes de Uso	0	0
Intereses Cobrados	20.307	8.484
Otros Ingresos	27.460	38.787
Ingresos Varios	30	0
Egresos No Operativos	0	0
Créditos Vencidos Incobr. - GD	0	0
TOTALES	47.797	49.325

NOTA 15: RESULTADOS FINANCIEROS


Los Resultados Financieros, arrojaron la siguiente composición expuesta en Guaraníes:

CUENTAS	31/03/2019	31/03/2018
Ingresos	86.252	6.342
Diferencia de Cambio	86.252	6.342
Egresos	578.310	712.573
Intereses pagados a Bancos	380.612	331.498



Import Center S.A.

CUENTAS	31/03/2019	31/03/2018
Gastos Bancarios	60.800	76.662
Intereses s/Bonos Emitidos	123.411	182.589
Diferencia de Cambio	13.487	121.824
TOTALES	-492.058	-706.231


Lic. Gloria María Vivanco
RUC: 635921-3
Contadora


Lic. Cándido Parra
Síndico Titular


Gabriel Cuytier C.
Presidente



IMPORT CENTER S.A.



Entidad fiscalizada: **IMPORT CENTER S.A.**

Entidad vinculada: Otros.

ANEXO I – INFORME SOBRE PERSONAS VINCULADAS O RELACIONADAS

A) PARTES VINCULADAS O RELACIONADAS

Según Art. 34 de la Ley 5810/17

Inciso a) - A las personas con derecho a voto que controlen al menos el diez por ciento del capital de las mismas:

Nombre de Accionistas	Monto de Capital	Porcentaje de Participación
Gabriel Cuttier	10.500.000.-	70%
Gerard Cuttier	2.250.000.-	15%
Patricia Cuttier	2.250.000.-	15%

Inciso b) - A las sociedades anónimas en las que éstas controlen por lo menos el diez por ciento del capital:

Nombre de la Entidad	Monto de Capital	Porcentaje de Participación
NO REGISTRA		

Inciso c) - A sus accionistas que tengan potestades de elegir en asambleas al menos un director:

Nombre de Accionistas	S/Registr.Asist.Asamb.	S/Libro Actas Asamb.
Gabriel Cuttier	16/2018	24/2018
Gerard Cuttier	16/2018	24/2018
Patricia Cuttier	16/2018	24/2018

Inciso d) - A sus directores, administradores, síndicos, auditores y apoderados.

NOMBRES Y APELLIDOS	CARGO
Gabriel Cuttier	Presidente del Directorio
Gerard Cuttier	Vicepresidente del Directorio
Patricia Cuttier	Director Titular
Cándido Parra	Síndico Titular
Gloria Viveros	Contadora



Import Center S.A.

Otros: Los cónyuges y parientes hasta el segundo grado de consanguinidad o afinidad de las personas referidas en los incisos anteriores, siempre que tengan participación en el capital de la sociedad: **NO APLICA**

Según Art. 27 de la Res. 763/04

a) Inversiones de la sociedad en valores de otras empresas que representen más del 10 % del activo de la sociedad			
Nombre de la Empresa	Monto de la inversión	Tipo de Valor	Indicar el porcentaje de participación en el capital integrado de la sociedad emisora (<i>solo en el caso de inversión en acciones</i>)
	NO APLICABLE	NO REGISTRA	SIN MOVIMIENTO

Observación: En el caso de no registrar inversiones indicar en forma expresa esta situación.

b) Activos de la sociedad comprometidos en más del 20% en garantía de obligaciones de otra u otras empresas			
Nombre de la Empresa	Valor de los bienes gravados	Tipo de bien o valor	Monto de la deuda garantizada
	NO APLICABLE	NO REGISTRA	SIN MOVIMIENTO

Observación: En el caso de no registrar garantías indicar en forma expresa esta situación.

Según Art. 28 de la Res. 763/04

Vinculación por nivel de endeudamiento:

Nombre del Acreedor	Total Pasivo	Monto de la Deuda	Porcentaje de la Deuda
	SIN MOVIMIENTO	NO APLICABLE	NO REGISTRA

Según Art. 1º) Resolución CNV N°1257/10

Nombre de la Sociedad Vinculada	Factores de Vinculación
PAREX GROUPS S.A.	Cándido Antonio Parra Rivas - Gerente Administrativo



Import Center S.A.

B) SALDOS CON PARTES RELACIONADAS

En forma comparativa con el mismo período del año anterior.

Activo Cuentas por Cobrar

Identificación	Al 31/03/19	Al 31/03/18
NO REGISTRA	SIN MOVIMIENTO	SIN MOVIMIENTO

Pasivo Cuentas a Pagar


Identificación	Al 31/03/19	Al 31/03/18
NO REGISTRA	SIN MOVIMIENTO	SIN MOVIMIENTO

Ingresos

Identificación	Al 31/03/19	Al 31/03/18
NO REGISTRA	SIN MOVIMIENTO	SIN MOVIMIENTO

Egresos

Identificación	Al 31/03/19	Al 31/03/18
NO REGISTRA	SIN MOVIMIENTO	SIN MOVIMIENTO


Lic. Gloria María Vivanco
RUC/635321-3
Contadora

Lic. Cándido Parra
Síndico Titular


Gabriel Cuttler C.
Presidente





**Import
Center S.A.**

INFORME DEL SINDICO

SEÑORES ACCIONISTAS:

En mi carácter de Síndico Titular de **IMPORT CENTER S.A.**, he procedido a revisar los Libros de Contabilidad de la Sociedad y la documentación justificativa, y comprobada la razonabilidad de las cifras del Balance General y Cuadro de Ganancias y Pérdidas, con los respectivos anexos, correspondientes al período finalizado al 31 de Marzo de 2019, me permito aconsejar su aprobación.

Asunción, Abril de 2019.

.....
Lic. Cándido Parra
Síndico Titular



**Import
Center S.A.**

INDICE

Sociedad Emisora: IMPORT CENTER S.A.
Informe al: 31-03-19
Tipo de Cambio: 6.187,55

1. Cuentas a Pagar según Informe del Síndico
2. Deudas Financieras según Informe del Síndico
3. Remuneraciones y cargas sociales a pagar
4. Cargas Fiscales a Pagar



Import Center S.A.

IMPORT CENTER S.A.

1 Cuentas a Pagar según Informe del Síndico

Fecha del informe: 31-mar-19

Tipo de Cambio: 6.187,55

PASIVO CORRIENTE

N°	Institución	Tipo	Fecha de Contratación	Fecha de Vencimiento	Importe		Garantía	Situación de Pago
					Consolidado en G.	(en G)		
1	ALEX S.A	Prov. Local	06/03/2019	06/04/2019	370.800	370.800	Ninguna	Vigente
2	ANDE	Prov. Local	28/03/2019	28/04/2019	498.000	498.000	Ninguna	Vigente
3	ANDE	Prov. Local	29/03/2019	29/04/2019	61.000	61.000	Ninguna	Vigente
4	ANDE	Prov. Local	29/03/2019	29/04/2019	2.727.000	2.727.000	Ninguna	Vigente
5	BANCARD	Prov. Local	22/03/2019	22/04/2019	1.429.802	1.429.802	Ninguna	Vigente
6	BANCARD	Prov. Local	22/03/2019	22/04/2019	148.746	148.746	Ninguna	Vigente
7	CADIEM CASA BOLSA	Prov. Local	11/03/2019	11/04/2019	550.000	550.000	Ninguna	Vigente
8	CENTRO DE IMPORTAD.	Prov. Local	01/02/2019	01/03/2019	290.000	290.000	Ninguna	Vencido
9	CENTRO DE IMPORTAD.	Prov. Local	01/03/2019	01/04/2019	290.000	290.000	Ninguna	Vigente
10	CINTAS S.A.	Prov. Local	28/02/2019	31/03/2019	475.200	475.200	Ninguna	Vigente
11	CINTAS S.A.	Prov. Local	11/03/2019	11/04/2019	673.200	673.200	Ninguna	Vigente
12	CIA.SAN IGNACIO	Prov. Local	07/01/2019	02/04/2019	1.440.000	1.440.000	Ninguna	Vigente
13	CIA.SAN IGNACIO	Prov. Local	26/03/2019	26/04/2019	2.635.000	2.635.000	Ninguna	Vigente
14	COPACO S.A.	Prov. Local	22/03/2019	22/04/2019	41.200	41.200	Ninguna	Vigente
15	COPACO S.A.	Prov. Local	22/03/2019	22/04/2019	60.618	60.618	Ninguna	Vigente
16	EDITORIAL AZETA	Prov. Local	20/03/2019	20/04/2019	1.350.000	1.350.000	Ninguna	Vigente
17	EQUIFAX	Prov. Local	14/03/2019	14/04/2019	793.188	793.188	Ninguna	Vigente
18	ESTAC. BAHIA	Prov. Local	16/03/2019	16/04/2019	2.660.286	2.660.286	Ninguna	Vigente
19	ESTENTOR	Prov. Local	25/03/2019	25/04/2019	400.000	400.000	Ninguna	Vigente
20	FERRETERIA FERLUZ	Prov. Local	13/03/2019	13/04/2019	52.000	52.000	Ninguna	Vigente
21	FERRETERIA FERLUZ	Prov. Local	23/03/2019	23/04/2019	49.500	49.500	Ninguna	Vigente
22	FM TRANSPORTES	Prov. Local	14/02/2019	12/04/2019	1.320.000	1.320.000	Ninguna	Vigente
23	FM TRANSPORTES	Prov. Local	27/02/2019	26/04/2019	1.320.000	1.320.000	Ninguna	Vigente
24	FM TRANSPORTES	Prov. Local	14/03/2019	14/04/2019	1.320.000	1.320.000	Ninguna	Vigente
25	FM TRANSPORTES	Prov. Local	22/03/2019	22/04/2019	2.640.000	2.640.000	Ninguna	Vigente
26	FOCUS MEDIA S.A.	Prov. Local	07/01/2019	01/04/2019	6.080.250	6.080.250	Ninguna	Vigente
27	FOCUS MEDIA S.A.	Prov. Local	11/02/2019	03/05/2019	6.080.250	6.080.250	Ninguna	Vigente
28	FOCUS MEDIA S.A.	Prov. Local	11/03/2019	01/06/2019	6.080.250	6.080.250	Ninguna	Vigente
29	GAS CORONA SAECA	Prov. Local	23/02/2019	09/04/2019	3.770.000	3.770.000	Ninguna	Vigente
30	GAS METAL SRL	Prov. Local	15/02/2019	01/04/2019	780.000	780.000	Ninguna	Vigente
31	GAS METAL SRL	Prov. Local	27/02/2019	01/04/2019	780.000	780.000	Ninguna	Vigente
32	GAS METAL SRL	Prov. Local	15/03/2019	15/04/2019	1.040.000	1.040.000	Ninguna	Vigente
33	GRAFICA ESTIFER	Prov. Local	26/02/2019	01/04/2019	1.120.000	1.120.000	Ninguna	Vigente
34	GRAFICA ESTIFER	Prov. Local	13/03/2019	13/04/2019	450.000	450.000	Ninguna	Vigente
35	GRAF Y EDIT INTERSUD	Prov. Local	20/03/2019	20/04/2019	1.800.000	1.800.000	Ninguna	Vigente
36	INSTEMAQ INSTALAC.	Prov. Local	25/02/2019	01/04/2019	2.660.900	2.660.900	Ninguna	Vigente
37	INSTEMAQ INSTALAC.	Prov. Local	25/02/2019	01/04/2019	2.001.204	2.001.204	Ninguna	Vigente
38	INSTEMAQ INSTALAC.	Prov. Local	25/02/2019	01/04/2019	1.941.030	1.941.030	Ninguna	Vigente
39	JOSE GENNARI	Prov. Local	13/02/2019	01/04/2019	240.000	240.000	Ninguna	Vigente
40	JOSE GENNARI	Prov. Local	14/03/2019	14/04/2019	240.000	240.000	Ninguna	Vigente
41	LA CONSOLIDADA S.A.	Prov. Local	14/09/2018	14/09/2019	19.840.000	19.840.000	Ninguna	Vigente
42	MARTI & ASOC	Prov. Local	28/03/2019	29/04/2019	2.860.000	2.860.000	Ninguna	Vigente
43	PREMIER VIAJES	Prov. Local	14/03/2019	14/04/2019	4.542.840	4.542.840	Ninguna	Vigente
44	PREMIER VIAJES	Prov. Local	26/03/2019	26/04/2019	1.808.285	1.808.285	Ninguna	Vigente
45	RUTA 10	Prov. Local	18/03/2019	18/04/2019	5.317.500	5.317.500	Ninguna	Vigente
46	RUTA 10	Prov. Local	18/03/2019	18/04/2019	7.000.000	7.000.000	Ninguna	Vigente
47	SEGUPAK	Prov. Local	20/03/2019	20/04/2019	500.000	500.000	Ninguna	Vigente
48	SOLUCION LIMP Y MANT	Prov. Local	25/03/2019	25/04/2019	2.312.374	2.312.374	Ninguna	Vigente
49	TELEFONIA CEL DEL PY	Prov. Local	01/03/2019	01/04/2019	2.706.101	2.706.101	Ninguna	Vigente
50	TELEFONIA CEL DEL PY	Prov. Local	27/03/2019	27/04/2019	5.779.897	5.779.897	Ninguna	Vigente
51	TELEXPAN	Prov. Local	28/03/2019	28/04/2019	77.000	77.000	Ninguna	Vigente
52	TONINA	Prov. Local	01/03/2019	01/04/2019	350.000	350.000	Ninguna	Vigente
53	UIP	Prov. Local	06/03/2019	06/04/2019	150.000	150.000	Ninguna	Vigente
54	VICTOR MONTIEL	Prov. Local	18/02/2019	01/04/2019	960.000	960.000	Ninguna	Vigente
55	RUBEN FORNERA	Otras Ctas.	01/03/2019	01/04/2019	10.751.952	10.751.952	Ninguna	Vigente
56	AUTOMOTOR S A	Prov. Local	11/05/2017	11/05/2020	33.350.895		5.390,00	Ninguna
57	BKM INTERNACIONAL	Prov. Local	16/08/2018	21/05/2019	34.031.525		5.500,00	Ninguna
58	DOCUMENT S A.	Prov. Local	15/02/2019	01/04/2019	679.145		109,76	Ninguna
59	GARDEN	Prov. Local	19/09/2017	19/09/2020	86.149.259		13.923,00	Ninguna
60	PUNTO CARGO	Prov. Local	13/11/2018	31/05/2019	17.263.265		2.790,00	Ninguna
61	PUNTO CARGO	Prov. Local	13/11/2018	31/05/2019	38.239.059		6.180,00	Ninguna
62	PUNTO CARGO	Prov. Local	28/03/2019	28/04/2019	7.115.683		1.150,00	Ninguna
63	PUNTO CARGO	Prov. Local	28/03/2019	28/04/2019	2.227.518		360,00	Ninguna
64	TERPORT	Prov. Local	21/03/2019	21/04/2019	5.417.695		875,58	Ninguna
65	GIANT	Prov. del Exter.	19/12/2018	30/06/2019	18.757.558		3.031,50	Ninguna

TOTALES 366.846.973 123.615.373 39.309,84

Avd. República Argentina 1851 c/ Avda. Eusebio Ayala
 Telefax: 60 30 83 - 61 30 18 / 9 info@importcenter.com.py



Import Center S.A.

PASIVO NO CORRIENTE

N°	Acreedor	Tipo	Fecha de Expedición	Fecha de Vencimiento	Importe		Garantía	Situación de Pago
					Consolidado en G.	(en G)		
1	AUTOMOTOR S.A.	Prov. Local	11/05/2017	11/05/2020	16.675.447		2.695,00 Ninguna	Vigente
2	GARDEN	Prov. Local	19/09/2017	19/09/2020	86.149.259		13.923,00 Ninguna	Vigente
					0			
TOTALES					102.824.706	0	16.618,00	

OBSERVACION: Al 31/03/19 la empresa Import Center S.A. no posee deudas preferentes o privilegiadas.


Lic. Cándido Parra
Síndico Titular



Import Center S.A.

IMPORT CENTER S.A.E.

2. Deudas Financieras según Informe del Síndico

Fecha del informe: 31-mar-19
Tipo de Cambio: 6.187,55

PASIVO CORRIENTE

N°	Institución	Tipo	Fecha de Contratación	Fecha de Vencimiento	Importe		Garantía	Situación de Pago	
					Consolidado en G	(en G)			Importe (en USD)
BANCOP	Prest.bancario		20/11/2018	19/05/2019	1.000.000.000	1.000.000.000	Ninguna	Vigente	
BANCOP	Int.Netos a Pag		20/11/2018	19/05/2019	32.054.795	32.054.795	Ninguna	Vigente	
BANCOP	Prest.bancario		06/12/2018	04/06/2019	1.000.000.000	1.000.000.000	Ninguna	Vigente	
BANCOP	Int.Netos a Pag		06/12/2018	04/06/2019	24.041.096	24.041.096	Ninguna	Vigente	
BANCOP	Prest.bancario		22/01/2019	21/07/2019	1.000.000.000	1.000.000.000	Ninguna	Vigente	
BANCOP	Int.Netos a Pag		22/01/2019	21/07/2019	14.794.521	14.794.521	Ninguna	Vigente	
GNB S.A	Prest.bancario		29/10/2018	29/04/2019	1.000.000.000	1.000.000.000	Ninguna	Vigente	
GNB S.A	Int.Netos a Pag		29/10/2018	29/04/2019	36.981.735	36.981.735	Ninguna	Vigente	
GNB S.A	Prest.bancario		14/11/2018	13/05/2019	800.000.000	800.000.000	Ninguna	Vigente	
GNB S.A	Int.Netos a Pag		14/11/2018	13/05/2019	25.918.539	25.918.539	Ninguna	Vigente	
GNB S.A	Prest.bancario		04/12/2018	03/06/2019	500.000.000	500.000.000	Ninguna	Vigente	
GNB S.A	Int.Netos a Pag		04/12/2018	03/06/2019	12.216.438	12.216.438	Ninguna	Vigente	
GNB S.A	Prest.bancario		27/03/2019	26/09/2019	1.000.000.000	1.000.000.000	Ninguna	Vigente	
GNB S.A	Int.Netos a Pag		27/03/2019	26/09/2019	-	-	Ninguna	Vigente	
BANCO ITAU	Prest.bancario		09/01/2019	08/07/2019	1.700.000.000	1.700.000.000	Ninguna	Vigente	
BANCO ITAU	Int.Netos a Pag		09/01/2019	08/07/2019	23.753.425	23.753.425	Ninguna	Vigente	
BANCO REGIONAL	Prest.bancario		09/04/2018	04/04/2019	1.500.000.000	1.500.000.000	Ninguna	Vigente	
BANCO REGIONAL	Int.Netos a Pag		09/04/2018	04/04/2019	18.493.151	18.493.151	Ninguna	Vigente	
BANCO REGIONAL	Prest.bancario		10/07/2018	05/07/2019	1.000.000.000	1.000.000.000	Ninguna	Vigente	
BANCO REGIONAL	Int.Netos a Pag		10/07/2018	06/04/2019	12.328.767	12.328.767	Ninguna	Vigente	
BANCO REGIONAL	Int.Netos a Pag		10/07/2018	05/07/2019	-	-	Ninguna	Vigente	
BANCO REGIONAL	Prest.bancario		13/08/2018	08/08/2019	1.500.000.000	1.500.000.000	Ninguna	Vigente	
BANCO REGIONAL	Int.Netos a Pag		13/08/2018	08/08/2019	-	-	Ninguna	Vigente	
BANCO REGIONAL	Int.Netos a Pag		13/08/2018	10/05/2019	9.863.014	9.863.014	Ninguna	Vigente	
BANCO REGIONAL	Prest.bancario		14/09/2018	09/09/2019	800.000.000	800.000.000	Ninguna	Vigente	
BANCO REGIONAL	Int.Netos a Pag		14/09/2018	09/09/2019	-	-	Ninguna	Vigente	
BANCO REGIONAL	Int.Netos a Pag		14/09/2018	11/06/2019	-	-	Ninguna	Vigente	
BANCO SUDAMERIS	Prest.bancario		09/02/2018	03/02/2020	-	-	Ninguna	Vigente	
BANCO SUDAMERIS	Int.Netos a Pag		09/02/2018	03/02/2020	-	-	Ninguna	Vigente	
BANCO SUDAMERIS	Int.Netos a Pag		09/02/2018	06/08/2019	59.499.000	59.499.000	Ninguna	Vigente	
BANCO SUDAMERIS	Prest.bancario		05/02/2019	03/02/2020	-	-	Ninguna	Vigente	
BANCO SUDAMERIS	Int.Netos a Pag		05/02/2019	03/02/2020	66.723.287	66.723.287	Ninguna	Vigente	
BANCO SUDAMERIS	Prest.bancario		21/02/2019	21/08/2019	750.000.000	750.000.000	Ninguna	Vigente	
BANCO SUDAMERIS	Int.Netos a Pag		21/02/2019	21/08/2019	10.323.802	10.323.802	Ninguna	Vigente	
BANCO SUDAMERIS	Prest.bancario		21/02/2019	17/02/2020	-	-	Ninguna	Vigente	
BANCO SUDAMERIS	Int.Netos a Pag		21/02/2019	17/02/2020	-	-	Ninguna	Vigente	
LEONCIO CUTTIER	Prest.Personales		16/11/2018	16/11/2019	160.000.000	160.000.000	Ninguna	Vigente	
LEONCIO CUTTIER	Int.Netos a Pag		16/11/2018	16/11/2019	5.333.333	5.333.333	Ninguna	Vigente	
BVPASA	BonosG2 Serie 1		24/10/2017	20/11/2019	1.300.000.000	1.300.000.000	Ninguna	Vigente	
BVPASA	Int.Netos a Pag		24/10/2017	20/11/2019	11.112.328	11.112.328	Ninguna	Vigente	
BVPASA	BonosG2 Serie 2		24/10/2017	22/09/2020	0	0	Ninguna	Vigente	
BVPASA	Int.Netos a Pag		24/10/2017	22/09/2020	2.226.028	2.226.028	Ninguna	Vigente	
BVPASA	BonosG2 Serie 3		24/10/2017	19/10/2021	0	0	Ninguna	Vigente	
BVPASA	Int.Netos a Pag		24/10/2017	19/10/2021	1.495.890	1.495.890	Ninguna	Vigente	
REGIONAL	Tarj.de Crédito		31/12/2018	02/01/2019	2.057.869	2.057.869	Ninguna	Vigente	
REGIONAL	Chq.Diferidos Gs		14/09/2018	28/02/2019	29.571.429	29.571.429	Ninguna	Vigente	
REGIONAL	Chq Diferid US\$		14/09/2018	28/02/2019	249.185.014	-	40.272,00	Ninguna	Vigente
TOTALES					15.384.881.283	15.135.696.269	40.272,00		

PASIVO NO CORRIENTE

N°	Institución	Tipo	Fecha de Contratación	Fecha de Vencimiento	Importe		Garantía	Situación de Pago	
					Consolidado en G	(en G)			Importe (en USD)
BANCO SUDAMERIS	Int.Netos a Pag		05/02/2019	03/02/2020	74.136.986	74.136.986	Ninguna	Vigente	
BANCO SUDAMERIS	Prest.bancario		05/02/2019	03/02/2020	800.000.000	800.000.000	Ninguna	Vigente	
BANCO SUDAMERIS	Prest.bancario		09/02/2018	03/02/2020	750.000.000	750.000.000	Ninguna	Vigente	
BANCO SUDAMERIS	Int.Netos a Pag		09/02/2018	03/02/2020	24.002.000	24.002.000	Ninguna	Vigente	
BANCO SUDAMERIS	Prest.bancario		21/02/2019	17/02/2020	750.000.000	750.000.000	Ninguna	Vigente	
BANCO SUDAMERIS	Int.Netos a Pag		21/02/2019	17/02/2020	20.647.603	20.647.603	Ninguna	Vigente	
BVPASA	BonosG2 Serie 2		24/10/2017	22/09/2020	1.300.000.000	1.300.000.000	Ninguna	Vigente	
BVPASA	Int.Netos a Pag		24/10/2017	22/09/2020	5.787.671	5.787.671	Ninguna	Vigente	
BVPASA	BonosG2 Serie 3		24/10/2017	19/10/2021	1.400.000.000	1.400.000.000	Ninguna	Vigente	
BVPASA	Int.Netos a Pag		24/10/2017	19/10/2021	25.928.767	25.928.767	Ninguna	Vigente	
TOTALES					5.138.927.685	5.138.927.685	0,00		

OBSERVACION: Al 31/03/19 la empresa Import Center S.A. no posee deudas preferentes o privilegiadas.

Lic. Cándido Parra
Síndico Titular

Avda. República Argentina 1851 c/ Avda. Eusebio Ayala
Telefax: 60 30 83 - 61 30 18 / 9 info@importcenter.com.py



Import Center S.A.

IMPORT CENTER S.A.

3 Remuneraciones y cargas sociales a pagar

Fecha del Informe: 31-mar-19
Tipo de Cambio: 6.187,55

PASIVO CORRIENTE

N°	Concepto	Tipo	Fecha de Expedición	Fecha de Vencimiento	Importe		Garantía	Situación de Pago	
					Consolidado en G	(en G)			(en USD)
1	Aport' y Retenc. a Pagar		31/03/2019	20/04/2019	31.856.973		31.856.973	Ninguna	Vigente
2	Aguinaldos a Pagar		31/03/2019	31/12/2019	29.308.052		29.308.052		
					0				
TOTALES					61.165.025		61.165.025	0	

PASIVO NO CORRIENTE

N°	Concepto	Tipo	Fecha de Expedición	Fecha de Vencimiento	Importe		Garantía	Situación de Pago	
					Consolidado en G	(en G)			(en USD)
1					0				
2					0				
...					0				
TOTALES					0		0	0	

OBSERVACION: Al 31/03/19 la empresa Import Center S.A. no posee deudas preferentes o privilegiadas.


Ltc. Cándido Parra
Síndico Titular



Import Center S.A.

IMPORT CENTER S.A.

4 Cargas Fiscales a Pagar

Fecha del informe: 31-mar-19
Tipo de Cambio: 6.187,55

PASIVO CORRIENTE

N°	Concepto	Tipo	Fecha de Expedición	Fecha de Vencimiento	Importe		Garantía	Situación de Pago
					Consolidado en G	(en G)		
1	Dirección. Gral. de Rec.		31/03/2019	31/12/2019	39.690.054	39.690.054	Ninguna	Vigente
2	IVA Débito Fiscal				0	0	Ninguna	Vigente
3	Retenc. IVA a Pagar		31/12/2017	07/01/2018	6.171.609	6.171.609	Ninguna	Vigente
					0			
TOTALS					45.861.663	45.861.663	0	

PASIVO NO CORRIENTE

N°	Concepto	Tipo	Fecha de Expedición	Fecha de Vencimiento	Importe		Garantía	Situación de Pago
					Consolidado en G	(en G)		
1					0			
2					0			
					0			
TOTALS					0	0	0	

OBSERVACION: Al 31/03/19 la empresa Import Center S.A. no posee deudas preferentes o privilegiadas.

Lic. Cándido Parra
Síndico Titular